

Absicherung:

PPP Perfekte Absicherung mit meist geringen Hakenabständen.


PP Gute Absicherung, es können jedoch sowohl im leichten Gelände wie auch an den Schlüsselstellen weitere Abstände vorkommen. Schlüsselstellen öfters zwingend zu klettern.


P Schlecht gesichert! Weite Abstände! Achtung - gefährliche Stürze möglich.


⌘ Keine Haken vorhanden! Sicherung von oben oder mit Keile/Friends.


Sollte es in einem mit **PPP** eingestuftem Gebiet einzelne Routen geben die schlechter abgesichert sind, wird dies in der Beschreibung extra erwähnt.

Piktogramme:


 **Süd**
Wandausrichtung


 **10min**
Zustieg etwa 10 Minuten

 **5min**
Familienfreundliches Gebiet (Ebener Wandfuß, bequem erreichbar)

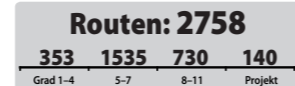
 Großteils plattiges, geneigtes Gelände

 Senkrechte Wandklettereien

 Vorwiegend überhängende Kletterei

 **bis 20m**
Wandhöhe in Meter

Anzahl der Kletterrouten:



Bei der Anzahl der Kletterrouten je Gebiet sind die Schwierigkeitsgrade 1-4, 5-7, sowie 8-11 zusammengefasst.

Bewertung:

Kletterrouten sind bewertet nach der UIAA-Skala, Boulder nach der Bleauskala.

Stern-Bewertung von Kletterrouten:

- * Grenzgeniale Route - unbedingt klettern!
- *** Sehr schön, gute Züge, super Fels
- ** Schöne Route, lohnend
- * Nix besonderes
- kein Stern Brüchig oder erdig - eher unlohnend

INHALT KELTENKALK

KALTENLEUTGEBNER TAL

Kalksburger Grat	13
Mizzi Langer Wand	15
Lutterwand	17
Götterplatte	19
Waldmühle	20 - 23
Meije	24
Streberwände	25 - 26
Löwenkopf	27
Kaltenleutgebner Grat	28 - 29
Luckete Wand	30 - 33
Jungkunststein	35
Höllensteine	36 - 37
Wassergspreng	38 - 39
Gießwände	40 - 43

MÖDLING

Glocknergrat	47 - 49
Erikagrät	50 - 51
Lausbubenwände	52 - 55
Efeugrat	56 - 59
Ritterfels	61
Rauhe Platte	63
Matterhörndl	65
Roter Ofen	66 - 67
Weisses Kreuz	69
Friedrichswand	70 - 71

HELENENTAL

Badener Turm	74 - 78
Rauhenstein	79
Jammerwandl	80 - 81
Engelstein	82 - 83
Dach-, Osp- und Voglwandl	84 - 87
Helentaler Blöcke	88 - 89
Fraaanz (Boulder)	90 - 91
Kleines Verdon (Boulder)	92 - 93
Königshöhle (Boulder)	94 - 97
Beethovenwand	100 - 101
Scharfeneck	102 - 104
Brückenfels	105
Siegenfelder Platte / Ötzi Turm	106 - 109

Badner Kletterschule	110 - 117
Extatischer Sturm (Boulder)	119
Krainer Nadeln	120 - 121
Chainsaw Charly (Boulder)	122
Highway Star (Boulder)	123 - 125

LINDKOGELE

Arsch der Welt	128 - 129
Scheitergraben (Boulder)	130 - 132
Kuhhügel (Boulder)	133
Bum Bum Wandl	134
Merkenstein (Boulder)	135 - 143
UGA - Land (Boulder)	144 - 149
Kiesel (Boulder)	150 - 151
Klettergarten Bad Vöslau	152 - 153
Kaiserstein	154 - 155

PEILSTEIN

Arnssteinwand	156 - 171
Holzschlag	172 - 177
Thalhofergrat	178 - 206
Berndorfer Fels	207

PIESTINGTAL

Wöllersdorf Hart	209 - 213
Wöllersdorf Stein	214 - 216
Hohe Stube	218 - 219
Gamswandl	220 - 221
Schatzinsel (Boulder)	222 - 223
Kleine Klause	224 - 225
Hirschwände (Boulder)	226 - 242
Kalkofenwand	243 - 244
Kraftwandl	245
Shadow Wall	246
Hausstein	247 - 249
Hausstein (Boulder)	250 - 252
Steinwandklamm	253

HOHE WAND

Drobilwand	256 - 257
Wandek Klettergarten	258 - 261
ÖTK Klettergarten	262 - 263

Hochkogel	264 - 267
Naglplatte	268 - 271

FISCHAUER VORBERGE

Steinerne Stadt (Boulder)	273 - 276
Klettergarten Bad Fischau	277 - 279
Engelsberg	281 - 283
Kollerwand	284 - 289
Teichmühle	290 - 291
Prossettwände	292 - 297
Freibeuterwandl	298 - 299
Kienbergturm	300 - 301

PUCHBERG UND GRÜNBACH

Schrattenstein	303 - 307
Grünbacher Hausstein	308 - 309
Köhlerstein	312 - 315
Wasserfallwandl	316
Wasserfall Klettergarten	317 - 319
Steinklause	320 - 321

NEUNKIRCHEN

Flatzer Wand Hauptsektor	323 - 325
Hintenburg	326 - 328
Siedinger Pecherwandl, Gösing ..	329 - 333

BUCKLIGE WELT

Scheiblingkirchner Wandl	337 - 339
Waldmarkwandln	340 - 342
Gretlwandl (Boulder)	343 - 345
Kulmriegel	347 - 349
Das Gegenüber (Boulder)	350 - 351

ADLITZGRÄBEN

.....	253 - 373
-------	-----------

HÖLLENTAL

Fuchslochgraben	376 - 385
Niemandsland	386 - 387

SCHWARZAU AM GEBIRGE

Handlesberg	388 - 391
Frisbeeplatte	392 - 395